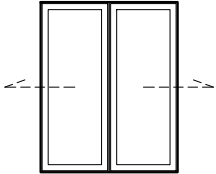
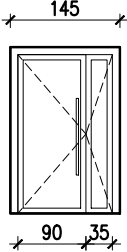
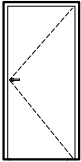
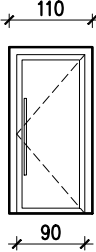
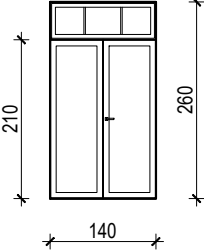
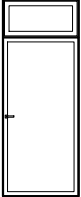


WYKAZ STOLARKI I ŚLUSARKI DRZWIOWEJ ZEWNĘTRZNEJ						
symbol	Dz1	Dz2	Dz3	Dz4	Dz5	Dz6
SCHEMAT:  ) stolarka okienna w widoku od zewnqtr						
	rozsuwane	lewe	prawe	prawe		prawe
wymiar w świetle otworu(cm)	180/225	145/210	100/210	110/210	140/260	100/260
wymiar w świetle ościeżnicy(cm)	165/220	90 (skrzydło w świetle)+35/20	80/200	90/200	120/200+50	80/200+50
PARTER	1	1	3	1	1	1
I PIĘTRO	–	–	1	–	–	–
II PIĘTRO	–	–	–	–	–	–
III PIĘTRO	–	–	–	–	–	–
PODDASZE	–	–	–	–	–	–
IŁOŚĆ SZTUK	1	1	4	1	1	1
UWAGI:	– drzwi przeszkłone, dwuskrzydłowe, rozsuwane automatyczne, antywłamaniowe kl. min. RC2, – profile aluminiowe izolowane kol. brązowy/grafitowy/inny uzgodniony z Inwestorem – szklenie szkłem dwukomorowym (szkło bezpieczne), z powłoką niskoemisyjną, od zewnqtr: 6ESG/16/6/16/VSG44.2 – współczynnik przenikania dla drzwi U max. 1.3 W/m2K	– drzwi przeszkłone, dwuskrzydłowe, antywłamaniowe kl. min. RC2, jedno skrzydło zawsze o szerokości w świetle przejścia min. 90cm, – profile aluminiowe izolowane kol. brązowy/grafitowy/inny uzgodniony z Inwestorem – szklenie szkłem dwukomorowym (szkło bezpieczne), z powłoką niskoemisyjną, od zewnqtr: 6ESG/16/6/16/VSG44.2 – współczynnik przenikania dla drzwi U max. 1.3 W/m2K – wyposażenie drzwi: okucia systemowe antywyważeniowe, dwa zamki antywłamaniowe; od zewnqtr i wewnqtr pochwyty ze stali nierdzewnej, samozamykacz	– drzwi stalowe, pełne, ocieplane, jednoskrzydłowe, – kol. brązowy/grafitowy/inny uzgodniony z Inwestorem – współczynnik przenikania dla drzwi U max. 1.3 W/m2K	– drzwi przeszkłone, jednoskrzydłowe, antywłamaniowe kl. min. RC2, skrzydło o szerokości w świetle przejścia min. 90cm, – profile aluminiowe izolowane kol. brązowy/grafitowy/inny uzgodniony z Inwestorem – szklenie szkłem dwukomorowym (szkło bezpieczne), z powłoką niskoemisyjną, od zewnqtr: 6ESG/16/6/16/VSG44.2 – współczynnik przenikania dla drzwi U max. 1.3 W/m2K – wyposażenie drzwi: okucia systemowe antywyważeniowe, dwa zamki antywłamaniowe; od zewnqtr i wewnqtr pochwyty ze stali nierdzewnej, samozamykacz	– drzwi stalowe, pełne, ocieplane, dwuskrzydłowe, – kol. brązowy/grafitowy/inny uzgodniony z Inwestorem – współczynnik przenikania dla drzwi U max. 1.3 W/m2K	– drzwi stalowe, pełne, ocieplane, jednoskrzydłowe, z naswietłem – kol. brązowy/grafitowy/inny uzgodniony z Inwestorem – współczynnik przenikania dla drzwi U max. 1.3 W/m2K

UWAGI:

- ŚCIANY FUNDAMENTOWE OCIEPLIĆ STYROPIANEM XPS gr. 9cm, NA FRAGMENTCIE gr. 5cm
- OCIEPLENIE FUNDAMENTÓW ZLICOWAĆ Z OCIEPLENIEM ŚCIAN ZEWNĘTRZNYCH – BEZ USKOKU (DOCELOWĄ GRUBOŚĆ OKREŚLIĆ PO SKUCIU OKŁADZIN)
- NALEŻY PRZEWIDZIEĆ EWENTUALNĄ KONIECZNOŚĆ WPROWADZENIA ZMIAN WYNIKAJĄCYCH Z PRZYZYNNIEZALEŻNYCH OD PROJEKTANTA
- ROBOTY BUDOWLANE I RZEMIEŚNICZE POWINNY BYĆ WYKONANE ZGODNIE Z ZASADAMI SZTUKI BUDOWLANEJ ORAZ OBOWIAZUJĄCYMI PRZEPISAMI I NORMAMI
- WSZYSTKIE ROZWIĄZANIA SYSTEMOWE WYKONYWAĆ ZGODNIE Z TECHNOLOGIĄ PRODUCENTA
- WYSTĘPUJĄCE W PROJEKCIE NAZWY HANDLOWE MATERIAŁÓW NALEŻY TRAKTOWAĆ JAKO PRZYKŁADOWE. WSZYSTKIM WYSTĘPUJĄCYM W NINIEJSZEJ DOKUMENTACJI WSKAZANIOM ZNAKÓW TOWAROWYCH NALEŻY PRZYPISAĆ WYRAZY "LUB RÓWNOWAŻNY". PROJEKTANT DOPUSZCZA STOSOWANIE INNYCH, RÓWNOWAŻNYCH MATERIAŁÓW, POD WARUNKIEM ZASTOSOWANIA TOŻSAMYCH LUB WYŻSZYCH PARAMETRÓW TECHNICZNYCH. ZAMIANA MATERIAŁÓW WYMAGA PONADTO ZGODY INWESTORA I PROJEKTANTA
- WSZELKIE ZMIANY W STOSUNKU DO PROJEKTU, PRZYJĘTYCH W NIM ROZWIĄZAŃ, UŻYTYCH MATERIAŁÓW, ELEMENTÓW INSTALACJI I WYPOSAŻENIA NALEŻY UZGODNIĆ Z GŁÓWNYM PROJEKTANTEM. BRAK UZGODNIENIA ZDEJMUJE ODPOWIEDZIALNOŚĆ Z TEL BIURA ARCHITEKTONICZNEGO ZA SKUTKI W/W POCZYNAŃ
- PRZED ZAMONTOWANIEM STOLARKI I ŚLUSARKI A TAKŻE INNYCH ELEMENTÓW WBUDOWANYCH NALEŻY SPRAWDZIĆ NA BUDOWIE WYMIARY OTWORÓW

Projekt:  
**TERMOMODERNIZACJA  
BUDYNKÓW URZĘDU  
MIEJSKIEGO W PABIANICACH**

Adres inwestycji:  
Pabianice, ul. Zamkowa 16,  
dz. nr ew. 226, 227/8, 346, 498/1, 542/16

Inwestor:  
**Miasto Pabianice**  
ul. Zamkowa 16, 95-200 Pabianice

Jednostka Projektowa:  
**TEL Biuro Architektoniczne**  
ul. Okrzei 2/1, 96-100 Skierniewice  
tel. (0-46) 833 65 18

Projektanci:	Nr upr.	Podpis
mgr inż. arch. Małgorzata Trębska	12/98 Sk-ce	
mgr inż. arch. Beata Białek	25/LOOKK/2017	

Tytuł rysunku:  
**WYKAZ STOLARKI  
DRZWIOWEJ ZEWNĘTRZNEJ**

Skala:	Data:	Nr rysunku:
1:100	XI 2024	A-21